

BİLNET

# GÜNGEL

KASIM 2024

# SEVGİ

Sevgiyle büyüyen, sevgiyi bilen ve sevgisini hissettirebilen bireyler yetiştirmek, hayattaki tüm insani değerlere sahip olmanın temelini atmakla eş değerdir. Bu da ancak koşulsuz sevgi ile mümkündür. Koşulsuz sevgi, ebeveynlerin çocuklarını olduğu gibi tüm hatalarıyla kabul etmesidir. Her çocuğun sağlıklı bir kişilik gelişimi için her koşulda sevildiğini, kabul edildiğini, onaylandığını bilmeye ihtiyacı vardır. Sevildiğini yeterince hisseden çocukların sosyal-duygusal gelişimleri olumlu yönde etkilenirken aynı zamanda kendilerine güvenleri de artar. Tüm anne-babalar doğal olarak çocuğunu sever. Fakat, sevginin nasıl ifade edildiği ve nasıl gösterildiği de önemlidir. Her çocuğun kişiliği farklı olduğu gibi sevgiyi ifade etme ve sevildiğini anlama biçimi de birbirinden farklıdır. Önemli olan sevgiyi çocuğunuzun anlayabildiği bir dilde göstermektir.

## Sevgiyi Nasıl Gösteririz?

**Fiziksel Temas:** Ebeveynlerin koşulsuz sevgilerini göstermek için kullanabileceği en kolay yol, fiziksel temastır. Sevgi dolu bir dokunuş, sarılma veya saç okşama gibi temaslar çocuklarınızın duygusal gelişimlerini beslerken ilişkilerinizi de pekiştirir. Bununla birlikte yapılan pek çok araştırma sonucunda fiziksel temasın duygusal iyilik hali üzerinde de olumlu etkileri olduğu bilinmektedir.

**Pozitif İletişim:** Aile içindeki sağlıklı iletişim, çocuklarınızın koşulsuz sevgiyi hissetmeleri için oldukça önemlidir. Çocuklarınızla açık ve samimi bir iletişim kurmak, eleştiriden ziyade olumlu dil kullanmak ve onları takdir etmek, çocukların kendilerini güvende hissetmelerine ve sevgi dolu bir aile ortamının oluşmasına katkıda bulunur.

**Nitelikli Zaman:** Çocuklarınızla kaliteli zaman geçirmek, onlara sevildiğini hissettirir. Birlikte vakit geçirirken önemli olan dikkatinizi başka bir şeye vermeden, yalnızca çocuğunuza ve ilişkinize odaklanmaktır. Bu şekilde geçirilen zamanlarda basit aktiviteler, oyunlar ve sohbetler bile sevgi dolu bir ilişkinin temellerini atmak için yeterli olacaktır.

**Sevgi Temalı Oyunlar:** Bu tip oyunlar çocukların sevgiyi içselleştirmelerine yardımcı olur. Örneğin, bir "sevgi kutusu" oluşturulabilir. Tüm aile üyeleri içinden geldiği zamanlarda sevgi dolu notlar yazıp, resimler çizerek bu kutuda biriktirebilir. Hafta sonunda paylaşım zamanı yapılarak bu notlar ve resimler hep birlikte incelenebilir. Böylelikle aile üyelerinin birbirlerine karşı duyduğu sevgiyi ifade etmelerine fırsat sağlanmış olur.





# BİRLİKTE OYNAYALIM

Oyun oynamak birlikte vakit geçirmenin keyifli bir yolu olduğu kadar, çocuğunuzun gelişim alanlarını desteklemek için de oldukça avantajlıdır. Sizlerle, çocuğunuzla birlikte oynarken aynı zamanda onun gelişim alanlarını destekleyebileceğiniz bazı oyun önerilerini paylaşmak isteriz.

**İyi eğlenceler!**



## HARİTACI

**Malzemeler:** A4 kağıdı, renkli kalemler, sepet/kutu ve farklı nesneler.

Oyun iki kişi oynanabileceği gibi grup olarak da oynanabilir. Evdeki çeşitli nesneler evin farklı bölümlerine saklanır. "Haritacı" olarak seçilen kişi evin krokisini çizer ve sakladığı nesnelerin yerini kâğıt üzerine renkli kalemlerle işaretleyerek hazine haritası oluşturur. Krokiye göre işaretlenen yerlerde saklanan nesneler aranır ve bulunanlar sepetlere koyulur. Hazineyi eksiksiz olarak toplayan kişi yeni turda "Haritacı" olur. Ailecek keyifle vakit geçirmek için oynanabilecek bu oyun, aynı zamanda çocuğunuzun görsel-uzamsal hafızasını, planlama ve tahmin etme becerilerini de geliştirecektir.



## RENKLERİ TOPLA


**Malzemeler:** Sepet/kutu ve renkli mandallar.

Farklı renklerde mandallar bir sepet içine koyulur. Sepetten rastgele bir mandal seçilir. Oda içerisinde mandalla aynı renkte olan eşyalar bulunarak gösterilir. Bulunan eşya üzerinden "Bu ..... olmasa ne olurdu? Bu başka nerelerde kullanılabilir?" gibi sorular sorularak sohbet edilebilir. Bu oyunda çocuğunuzun eşyaları bulurken seçici dikkat becerisi, eşyalar hakkında sohbet ederken ilişki kurma ve hayal kurma becerisi gelişecektir.

## DUYGU KİTABI

**Malzemeler:** A4 kağıtlar, boya kalemleri, zımba.

Çocuğunuzla birlikte kendi duygu kitabınızı oluşturmak için üst üste koyulan A4 kağıtları ortadan ikiye katlanarak zımbalanır. Örneğin, "Mutluluk Kitabı" yapıyorsanız kitabın sayfalarına size mutlu hissettiren şeyler çizilip boyanabilir veya dergi, gazete sayfalarından seçilip kesilen görseller yapıştırılabilir. Bu etkinlik ile çocuğunuzla birlikte keyifli vakit geçirirken birbirinizi mutlu eden şeyleri tahmin etmeye çalışmak ya da herkesi mutlu eden şeylerin farklı olabildiğini görmek, çocuğunuza duygu farkındalığı konusunda deneyim kazandıracaktır.





# 10 KASIM

ATAMIZI SAYGIYLA ANIYORUZ

1881-1938








## 10 KASIM ATATÜRK'Ü ANMA GÜNÜ

Bilnet Anaokulları olarak  
10 Kasım Atatürk'ü  
Anma Törenlerimizi  
gerçekleştirdik.  
Cumhuriyetimizin  
kurucusu Ulu Önder  
Mustafa Kemal Atatürk'ü  
aramızdan ayrılışının 86.  
yıl dönümünde sevgi, saygı,  
özlem ve minnetle anıyoruz.





## BENİM HAKKIMDA HER ŞEY!

“Ben tek ve öz elim!”  
algısının erken yaşlarda  
kazandırılması,  
sağlıklı bir kişilik  
gelişimi için büyük bir  
önem taşımaktadır.  
Ay boyunca yapılan  
etkinliklerle  
öğrencilerimize bu  
algıyı kazandırmaya  
çalışıyor ve olumlu öz  
benlik geliştirmelerini  
destekliyoruz.

# NELER ÖĞRENDİK

## MAHALLEMDE NELER VAR?

Kasım ayı temamız çerçevesinde her öğrencimiz yaşadığı şehri, semti ve apartmanın ismini öğrendi. Öğrencilerimiz çeşitli materyaller kullanarak şehir planları oluşturdular. Mahallede neler olabileceğini tartışarak; okul, hastane, veteriner gibi yerleri de oluşturdular şehir projelerine eklediler.





## KÜP ŞEKERLERDEN EV TASARIMI

Küp şekerlerle kendi evlerimizi tasarladık ve evin bölümleri hakkında konuşarak dil becerilerimizi güçlendirdik. Tasarladığımız evlerin sağlığını arttırmak için neler yapılabileceği konusunda düşüncelerimizi öğretmenlerimiz ve arkadaşlarımızla paylaştık.



## İŞTE BENİM AİLEM!

Kasım ayı temamız kapsamında aile üyelerimizi, arkadaşlarımıza ve öğretmenlerimize tanıttık. Aile resimlerimiz için artık materyalleri kullanarak özgün çerçeveler tasarladık.





## AİLEMDEN ÖĞRENDİĞİM OYUNLAR

Öğrencilerimiz, ebeveynlerinin küçükken oynadığı oyunları öğrendiler. Sınıf içerisinde, bahçede bu oyunları doyasıya oynayarak hem eğlendiler hem de nostaljik bir deneyim yaşadılar.





# EĞLENEREK ÖĞRENIYORUZ

Tüm yaş gruplarında akademik çalışmalarımızı , eğitici materyaller ve görsel içeriklerle destekliyor; öğrencilerimizin eğlenerek öğrenmesine fırsat tanıyoruz.







5-6 yaş grubundaki öğrencilerimizle ses farkındalığı çalışmaları gerçekleştirmeye devam ediyoruz. Dijital içerikler ve sınıf içi eğlenceli oyunlarla okuma becerilerini geliştiriyoruz.






# ÇILGIN MASKELER PARTİSİ

Bilnet Anaokulu  
öğrencileri, ara tatilin  
ardından Çılgın Maskeler  
isimli partide öğretmenleri  
ve arkadaşlarıyla buluştu.  
Hep birlikte eğlenceli  
oyunlar oynayıp dans  
ederek keyifli bir günü  
geride bıraktılar.









# NELER YAPABİLİRİZ?



☀ Sonbahar yapraklarını ve renkli çubukları kullanarak eğlenceli kuklalar oluşturabilirsiniz. Bu kuklalarla, çocuğunuzun duygularını ifade etmesine olanak tanıyabilir, yaşadığı zorlukları ve bu zorluklara nasıl çözüm yolları geliştirebileceğini keşfetmek adına yaratıcı dramatik hikâyeler oluşturabilirsiniz. Böylece, çocuğunuzun hem duygusal gelişimini destekler hem de problem çözme becerilerini geliştirme fırsatı bulursunuz.

☀ Çocuğunuzla birlikte doğadaki materyalleri kullanarak özgün örüntüler oluşturabilirsiniz.

☀ Çocuğunuzla birlikte doğadan çeşitli yapraklar toplayabilirsiniz. Birlikte seçtiğiniz büyük bir yaprağı kartona yapıştırıp daha sonra, bu yaprağı bir bulmaca gibi parçalara ayırabilirsiniz. Çocuğunuzdan bu parçaları birleştirip yaprağı yeniden oluşturmalarını isteyebilirsiniz. Böylece, hem eğlenceli hem de öğretici bir sonbahar bulmacası hazırlamış olursunuz.







Çocuğunuzla birlikte doğadan topladığınız ağaç dalları ve yaprakları kullanarak kendiniz ve sevdikleriniz için farklı taşlar tasarlayabilirsiniz.

Çocuğunuzla birlikte yapraklar, kozalaklar ve diğer doğal materyallerle keyifli bir çerçeve tasarlayabilirsiniz. Tasarladığınız bu çerçeveye bir aile fotoğrafınızı veya çocuğunuzun çizdiği bir resmi koyarak odasında sevdiği bir köşeye yerleştirmesine yardımcı olabilirsiniz.

Çocuğunuzla birlikte bahçeden farklı boyut ve renklerdeki yaprakları toplayabilirsiniz. Daha sonra topladığınız yaprakları renk ve boyut sırasına göre düzenleyip mandallarla ipe sabitleyebilirsiniz. Bu etkinlik, çocuğunuzun küçük kas becerilerini geliştirmeye yardımcı olurken, aynı zamanda eğlenceli ve yaratıcı bir sonbahar dekorasyonu yapmanıza da olanak tanır.





# DESTEKLEYİCİ EĞİTİM GÜNÜ

*Oyuncak Günü, Kitap Günü, Puzzle Günü...*

Bilnet Anaokullarında, öğrencilerimizin sorumluluk duygusunu geliştirmek amacıyla uyguladığımız destekleyici eğitim günü etkinlikleri ile; öğrencilerimizin oyun kurma, oyuna katılma, paylaşma becerileri ve akran iletişimini güçlendirmeyi hedefliyoruz.





# KİTAP DİNLETİSİ

Öğrencilerimiz dijital bir kütüphane olan Okuvaryum Okul Platformu'nun yazarları ile bir araya geldiler. Kütüphanede yer alan kitapları inceledikten sonra drama etkinliğinde kahramanlarımızla yeni keşiflere çıktık. Birlikte hem eğlendik, hem öğrendik!





## How's the Weather?



It's rainy.  
It's sunny.  
It's snowy.  
It's cloudy.

## What do you wear?

I wear t-shirt.  
I wear trousers.  
I wear jacket.  
I wear shoes.



## ANIMALS



It's a cat.  
It's a dog.  
It's a bird.  
It's a frog.  
It's a lion.



## Let's Sing & Dance





# TARGET QUESTIONS

- What is your favourite animal?
- What is your mother's / father's name?
- Do you have any brothers or sisters?
- What do you do in the morning?
- What is your favourite colour?




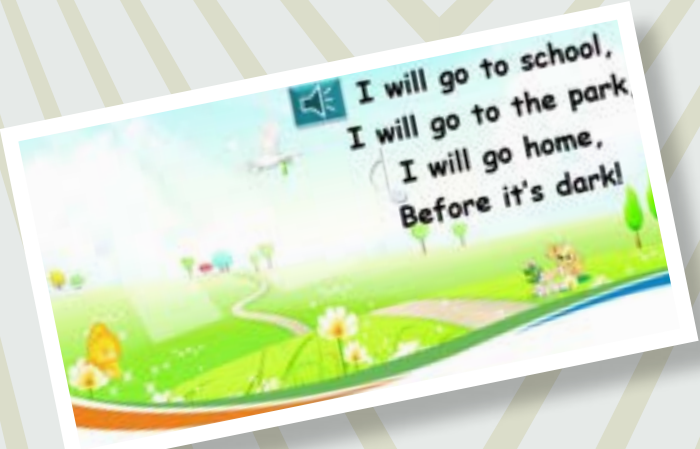
3, 2, 1! ACTION!



LET'S DANCE!




RHYMES EVERYWHERE!





# ÇOCUK AKLIM

## MUSTAFA KEMAL ATATÜRK KİMDİR?



- Liderdir.
- Cumhuriyetin kahramanıdır.
- Bizi özgürleştiren kişidir.
- Çocukları çok seven bir komutandır.
- Çok kitap okuyan kişidir.
- İlk cumhurbaşkanımızdır.
- Hayvanları çok seven bir kişidir.
- Çocuklara bayram armağan eden kişidir.
- Ülkemizin kurucusudur.
- Yurdumuzu düşmanlardan kurtaran kişidir.
- Bizim kalbimizde yaşayan kişidir.

## AİLE NEDİR?

- Herkesin bir arada olmasıdır.
- Annem, babam ve ben.
- Aile sevgi demektir.
- Hep birlikte yaşamaktır.
- Bize bakan kişilerdir.
- Çocuklarını gezmeye götüren kişilerdir.
- Yemek yapan kişi annedir.
- Bir çatının altında yaşayan kişilerdir.
- Bizi markete götüren kişilerdir.
- Kardeşlerimizle birlikte yaşamaktır.



## AİLENLE BİRLİKTE YAPTIĞIN EN EĞLENCELİ ŞEY NEDİR?

- Film izlemek.
- Dans etmek.
- Saklambaç oynamak.
- Uçağa binmek.
- Komik suratlar yapmak.
- Parti yapmak.
- Tatile gitmek.
- Bilmece sormak.
- Gıdıklama oyunu oynamak.
- Komik resimler çizmek.
- Hayvanat bahçesine gitmek.
- Sessiz sinema oynamak.
- Trambolinde zıplamak.
- Yemek hazırlamak.
- Yüzümüze maske yapmak.



## NASIL BİR EVDE YAŞAMAK İSTERSİN?

- ❁ Çok katlı bir apartmanda yaşamak isterim.
- ❁ Uzay görünümlü bir evde yaşamak isterim.
- ❁ Kalp şeklinde olan bir evde yaşamak isterim.
- ❁ Havuzlu bir otel evinde yaşamak isterim.
- ❁ Bahçesi olan bir evde yaşamak isterim.
- ❁ Üç katlı bir evde yaşamak isterim.
- ❁ Villada yaşamak isterim.
- ❁ Kameralı ve güvenli bir evde yaşamak isterim.
- ❁ Balık tutabileceğim bir evde yaşamak isterim.
- ❁ Dağ evinde yaşamak isterim.
- ❁ Küçük bir evde yaşamak isterim.
- ❁ Kaydıraklı su parkı olan bir evde yaşamak isterim.

## ODANDA NELER OLSUN İSTERSİN?

- ❁ Süper kahramanların olmasını isterim.
- ❁ Aile resmimizin olmasını isterim.
- ❁ Daha fazla oyuncak olmasını isterim.
- ❁ Uçan balonların olmasını isterim.
- ❁ Rengarenk bir odanın olmasını isterim.
- ❁ Televizyon ve koltuk olmasını isterim.
- ❁ Bir evcil hayvanımın olmasını isterim.
- ❁ İki tane yatağımın olmasını isterim.
- ❁ Odamda kocaman bir kütüphane olmasını isterim.
- ❁ Çadır olmasını isterim.
- ❁ Sihirli değnek olmasını isterim.
- ❁ Çalar saat olmasını isterim.
- ❁ Bir sürü kıyafetimin olmasını isterim.







Bilnet Okulları'nda eğitim yolculuğunun sonu yoktur.