

BİLNET

GÜNCEL

ŞUBAT 2024



DÜRÜSTLÜK

Kendimizi güvende hissetmek en temel ihtiyaçlarımızdan biridir. Ebeveynler için çocuklarının doğruyu söylememeleri çoğunlukla endişe vericidir. Oysaki çocuk gelişimi söz konusu olduğunda bir davranışı doğru yorumlayabilmek için öncelikle çocuğun yaşını, dolayısıyla içinde bulunduğu gelişim dönemini göz önünde bulundurmak önemlidir. Okul öncesi yaş grubundaki çocukların gerçeği yansıtmayan söylemleri yalan olarak değerlendirilmemelidir. Genellikle bu yaş grubundaki hemen hemen her çocukta görülebilecek, doğruyu yansıtmayan ifadelerin pek çok farklı sebebi olabilir. Bu durum çocukların gerçek ile gerçek olmayanı ayırt etme yetilerinin ve hayal güçlerinin gelişmeye devam ediyor olmasından kaynaklanır. Çocuklar anlattıklarının ilgi çektiğini gördüğünde, yaratıcı hikâyeler anlatmaktan keyif aldığı veya yaptıkları bir hata nedeniyle ebeveynlerini hayal kırıklığına uğratmak istemediğinde doğruyu söylemekten kaçınabilirler.



ÇOCUKLARINIZI DÜRÜST OLMA YOLUNDA NASIL DESTEKLEYEBİLİRSİNİZ?

- Kendi yaşamınızdaki iletişim ve ilişkilerinizde dürüst davranışlarınızla çocuğunuza doğru bir model olabilirsiniz. Çocuklar, yakın çevrelerindeki yetişkinlerin davranışlarını dikkatle gözlemler ve en çok bir arada buldukları kişilerin davranışlarını taklit ederek öğrenirler. Dolayısıyla ebeveynler olarak davranışlarınızın onlar tarafından sürekli izlendiği ve model alındığını hatırlamak, çocuklarınıza olumlu davranışlar kazandırmak için onları uyarmaktan çok daha etkili olacaktır.



- **Çocuğunuza verdiğiniz sözleri yerine getirmek oldukça önemlidir.** Verdiğiniz sözleri tuttuğunuza ve dürüst davrandığınıza şahit olan çocuklar, öğrendiklerini kalıcı bir şekilde içselleştirme fırsatı yakalayabilirler.
- **Çocuğunuz dürüst olmadığında davranışının sorumluluğunu almasına alan açabilirsiniz.** Böyle bir durumda çocuğunuzun davranışını göz ardı etmek yerine yaşanan durumun sonuçlarını gözlemlemesine ve sorumluluk almasına destek olabilirsiniz.



- **Aşırı tepki göstererek, öfkelenerek verilen geri dönütler çocuğunuzun dürüst olmasını engelleyebilir.** Hemen hemen her bireyin hayatının farklı bir döneminde doğruyu açıkça söylemekten kaçındığı anlar olmuştur. Kendi deneyimlerinizi düşündüğünüzde yakın çevredeki yetişkinlerden doğru davranışa yönlendiren, destekleyici ve şefkat içeren geribildirimlerin olumlu etkisini fark edebilirsiniz. Bu anlamda doğru olmayan davranışlar karşısındaki tutumun da en az çocuğunuza öğretmeye çalıştığınız olumlu davranışlar kadar değerli olduğunu hatırlamakta fayda vardır.

B

irlikte

OYNAYALIM

Oyun oynamak birlikte vakit geçirmenin keyifli bir yolu olduğu kadar, çocuğunuzun gelişim alanlarını desteklemek için de oldukça avantajlıdır. Sizlerle, çocuğunuz ile birlikte oynarken aynı zamanda onun gelişimini destekleyebileceğiniz bazı oyun önerilerini paylaşmak istiyoruz.

Heykeltıraş

Bu oyun birden fazla oyuncuyla, ailece oynanabilir. Oyunculardan biri heykeltıraş olur. Heykeltıraş çalışmaya başlamadan önce farklı duyguları olan heykeller tasarlamak istediğini söyler. Örneğin; "Heykellerin en güçlüsünü, en mutlusunu, en eğlencelisini yapmak isterim." der. "Oyuncular, beden dilini kullanarak ve hiç kıpırdamadan heykeltıraşın istediği ifadeyi

(Güçlü, mutlu, eğlenceli vb.) oluşturmaya çalışır." Heykeltıraş hangi ifadeyi beğenirse hiç kıpırdamadan o ifadeyi en iyi yapan oyuncu yeni heykeltıraş olur. Bu oyun ile birlikte çocuğunuzun duyguları tanıma ve ifade etme, yönerge takibi gibi becerilerini geliştirebilirsiniz.



Lütfen Dikkatimi Dağıtma

Malzemeler: A4 kağıdı, boya kalemleri, süre tutmak için kum saati. Çocuğunuza bir A4 kağıdı ve boya kalemi veriniz. Kağıdına istediği resmi yapabileceğini, 5 dakika boyunca çocuğunuzun resim yaparken sizin çevresinde gezeceğinizi ve onun dikkatini dağıtmaya çalışacağını söyleyiniz. Onun görevi ise siz dikkatini dağıtmaya çalışsanız bile çalışmalarına devam etmek olacaktır. Çocuğunuz resmini yapmaya başladıktan sonra onun etrafında dolaşarak dikkatini dağıtmaya çalışınız. Bunun için ismini söyleyebilirsiniz, şarkı söyleyebilirsiniz, el sallayabilirsiniz vb. Eğer çocuğunuzun dikkati dağılırsa; "Senin ilgini çekmeyi başardım!" diyebilir, dikkatinin dağılmadığı noktalarda ise "Ne kadar dikkatlisin, ilgini çekmeyi başaramıyorum." gibi geri dönüşler ile eğlenceli bir hale getirebilirsiniz. Böylelikle hem eğlenirken hem de çocuğunuzun odaklanma ve dikkat sürdürme becerilerini geliştirebilirsiniz.



Kelime Yarışı


Malzemeler: Süre tutmak için bir kum saati ya da kronometre. Oyunda çocuğunuza süre tutacağınızı ve 1 dakika boyunca, seçtiğiniz mekânda bulunabilecek, olabildiğince fazla nesne saymaya çalışacağınızı söyleyiniz. Örneğin "Markette bulunabilecek nesnelere sayalım." deyin ve süreyi başlatınız. Oyunu mutfakta, parkta, banyoda, salonda, okulda vb. bulunabilecek nesnelere saymaya çalışarak oynayabilirsiniz. Bu oyun çocuğunuzun nesnelere zihninde canlandırma (imajine etme) ve dikkat becerilerini desteklemek için oldukça eğlenceli bir yol olacaktır.



NELER ÖĞRENDİK?





Şubat ayı tamamımız kapsamında "Uzay" ile ilgili çalışmalar yaparken, Dünya'mız ile ilgili de yeni bilgiler öğrendik. Ardından artık materyalleri kullanarak kendi dünyalarımızı tasarladık. Yaptığımız tasarımlara diğer canlıları da eklemeyi unutmadık.



Astronotların uzayda yaşamlarını nasıl devam ettirdiği üzerine düşündük. Ardından artık materyalleri kullanarak kendi tasarımlarımızı yaptık ve birer astronot olarak uzayda keşfe çıktık. Deneyimlerimizi de öğretmenlerimiz ve arkadaşlarımızla paylaştık.



Astronotların uzaya gidebilmek için
nelere ihtiyacı olabileceği ile ilgili
fikirlerimizi arkadaşlarımızla paylaştık
ve artık materyalleri kullanarak kendi
uzay araçlarımızı tasarladık.



Eğlenerek Öğreniyoruz

Tüm yaş gruplarında akademik çalışmalarımızı dijital içeriklerle destekliyoruz.



4 5 yaş

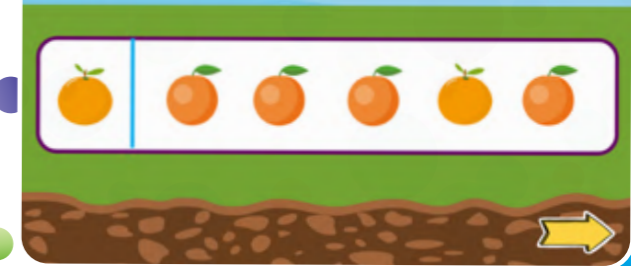
"E-e" sesini tanıdık. Ardından isminde "E-e" sesi olan nesnelere bulabilmek için sınıfımızda keşfe çıktık. Arkadaşlarımızla bulduğumuz nesnelere özellikleriyle ilgili sohbet ederek kavram becerilerimizi geliştirdik.



Nesnelerden üçgen şekline benzer olanı bulalım.



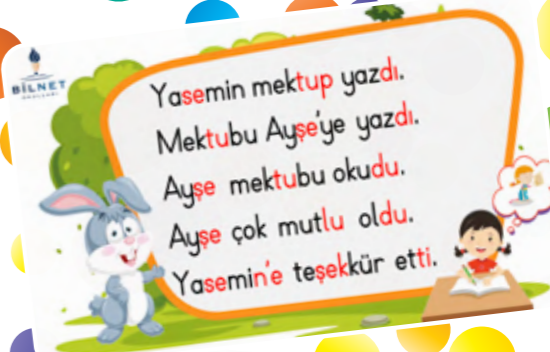
Baştaki ile aynı olan meyveyi bulalım.




İçinde daha çok sebze olan tabağı bulalım.



Okuma çalışmalarımızı dijital içeriklerle destekliyoruz.



GÜNEŞ
Gündüz olunca gökyüzünde güneşi görürüz. Güneş aslında sarı renkli bir yıldızdır. Dünyamıza ısı ve ışık verir. Bitkilerin de büyümesine yardım eder. Güneşin bize birçok faydası vardır.



Parti Zamanı


Uzaya Yolculuk

Merhaba!



KUÇUK KAS GELİŞİMİ

Çocuğunuzla birlikte keçe ya da farklı kumaşlardan dikdörtgen şeritler oluşturup üzerine düğme dikip ilik açarak düğme ilikleme ve zincir oluşturma çalışmaları yapabilirsiniz.



Çocuğunuzla birlikte belirlediğiniz su dolu bir kabın içine boncuk, ponpon, şişe kapağı vb. materyaller koyarak çay süzgeci yardımıyla başka bir kaba aktarabilirsiniz.



Çocuğunuzla birlikte renkli boncukları ya da birlikte boyadığınız makarnaları ipe dizerek sevdikleriniz için kolye, bileklik vb. hediyeler hazırlayabilirsiniz.



Deneylerle Öğreniyoruz



Öğrencilerimiz
Fen ve Matematik etkinliğinde
“Renklerin Oluşumunu”
deneyimleyerek öğrendiler.
Ardından, oluşturdukları renkli
suları kullanarak sınıflarına birer
gökkuşağı tasarladılar.



“Akciğerlerimizde
Hava Var mıdır?”

sorusuna cevap olarak önce
balonlarımızı şişirdik. Sonra da kendi
tasarladığımız roketleri
uçurarak akciğerlerimizden
çıkan havayı hissettik.



Öğrencilerimizle
“Buz İpe Yapışır mı?”
sorusu üzerine düşündük ve farklı
yapıştırıcı çeşitlerini kullanarak
buzu ipe yapıştırmayı denedik.
Yapışmadığını gözlemledikten sonra
deney etkinliğimize tuz ekledik ve
böylelikle buzun ipe yapıştığını
deneyimleyerek öğrendik.





BAHÇE ZAMANI

Bilnet Anaokullarında kapılar her gün eğlenceye açılır... Öğrencilerimiz her gün bahçe zamanlarında kurallı oyunlarla eğlenerek öğrenir; serbest zaman etkinliklerinde ise, keşfederek yeni deneyimler kazanırlar.



3-4

4-5

I LIKE TO SING!

PLAY and Speak English!



How old are you?

I am 4 years old.



I am 5 years old.



I like balls.



I like dolls.

I like cars.



TALK, LEARN, SHINE!

Rhyme Time, Speak Fine!

5-6



WHERE?

HOW?

WHO?

WHEN?

WHY?

WHAT?



I have a pet. It is a dog.
My favourite color is green.
I like to dance.

I am a girl.
I am 6 years old.
My birthday is in May.
I like spring.



Öğrencilerimize sorduk!

ÇOCUK AKLI

Bir uzay aracı tasarlasaydın ismi ne olurdu?

Star

Lolipop

Uçan Daire

Geçmişten Gelen

Uzaylı Gezgin

Maya

Parlak

Pistik

Mega Uçak

Vinki

Uzayator



Bir uzaylıyla karşılaşsaydın

ona ne ne söylemek isterdin?

- ☺ Senin burada ne işin var?
- ☺ Hangi gezegende yaşıyorsun?
- ☺ Uzayda neler görüyorsun?
- ☺ Gezegenlerde hava nasıl?
- ☺ Venüs'e gidelim mi?
- ☺ Senden başka uzaylı var mı?
- ☺ Bana uzayı gezdirir misin?
- ☺ Birlikte uçalım mı?
- ☺ Arkadaş olabilir miyiz?
- ☺ Uzay nasıl, bana anlatır mısın?
- ☺ Uzayda yaşamak güzel mi?
- ☺ Sizin gezegende park var mı?
- ☺ Uzayda hayvanlar var mı?
- ☺ Senin rengin neden yeşil?



Dünya'da yer çekimi olmasaydı okula nasıl gelirdik?

- 😊 Kanatlarımızı takarak okula gelirdik.
- 😊 Roketle uçarak okula gelirdik.
- 😊 Sürünerek okula gelirdik.
- 😊 Uzay gemisiyle okula gelirdik.
- 😊 Astronot kıyafetim ve uzay aracım ile okula gelirdim.
- 😊 Helikopterle okula gelirdik.
- 😊 Bulutlarda zıplayarak okula gelirdik.
- 😊 Uçurtmayla okula gelirdik.
- 😊 Paraşütle okula gelirdik.
- 😊 Uçmamak için demirden ayakkabılar giyerdim.
- 😊 Ağaçlara tutunarak okula gelirdik.
- 😊 Okul uçağı ile okula gelirdik.

Bir astronot olsaydın hangi gezegeni keşfetmek isterdin? Neden?

- 🕒 Mars'ı keşfetmek isterdim. Çünkü, neden kırmızı olduğunu merak ediyorum.
- 🕒 Dünya'yı keşfetmek isterdim. Çünkü, çok seviyorum.
- 🕒 Jüpiter'i keşfetmek isterdim. Çünkü en büyük gezegen.
- 🕒 Satürn'ü keşfetmek isterdim. Çünkü, onun çemberi var. Üzerine oturup gezmek istiyorum.
- 🕒 Jüpiter' i keşfetmek isterdim. Çünkü, içinde çukur kazıp orada yaşamak isterdim.
- 🕒 Merkür'ü keşfetmek isterdim. Çünkü, çöle benziyor mu? Merak ediyorum.
- 🕒 Uranüs'ü keşfetmek isterdim. Çünkü, ismi çok güzel.
- 🕒 Venüs keşfetmek isterdim. Çünkü, ısını merak ediyorum.
- 🕒 Güneş'i keşfetmek isterdim. Çünkü, çok sıcak.
- 🕒 Mars' keşfetmek isterdim. Çünkü, ben kışın doğdum.
- 🕒 Uranüs'ü keşfetmek isterdim. Çünkü, top gibi yuvarlanmak.



Bilnet Okulları'nda eğitim yolculuğunun sonu yoktur.